

**ISUZU BERPENGALAMAN DENGAN  
MESIN COMMON RAIL SEJAK 2011**

**ISUZU  
TRAGA**



**EKSTRA  
UNTUNGNYA,  
LEGA MUATANNYA**

**euro4  
ready**

\*Gambar pada brosur ini hanya ilustrasi, mungkin ada perbedaan dengan aktual kendaraan  
\*\*Mesin common rail pada Isuzu Giga sejak tahun 2011

**REAL PARTNER. REAL JOURNEY.**


# SPESIFIKASI TEKNIS

SPESIFIKASI	TRAGA PICK UP FD	TRAGA BOX
<b>DIMENSI / DIMENSION</b>		
Panjang / Overall Length [OAL]	mm	4,520
Lebar / Overall Width [OW]	mm	1,705
Tinggi / Overall Height [OH]	mm	1,985
Jarak Sumbu / Wheelbase [WB]	mm	2,250
Julur Depan / Front Overhang [FOH]	mm	1,005
Julur Belakang / Rear Overhang [ROH]	mm	1,265
Jarak Terendah ke Tanah / Minimum Clearance [HH]	mm	200
Dimensi Chassis	mm	100 x 50 x 3.2
Jejak Depan / Front Tread [AW]	mm	1,460
Jejak Belakang / Rear Tread [CW]	mm	1,460
Panjang Kargo Bagian Dalam	mm	2,810
Lebar Kargo Bagian Dalam	mm	1,620
Tinggi Kargo Bagian Dalam	mm	300
4,400		1,400
<b>MESIN / ENGINE</b>		
Model	4JA1-CR	
Tipe / Type	Direct Injection, In-Line 4 Cylinders, Waste Gate Turbocharger, Common Rail Injection	
Sistem Kontrol Emisi	EURO4 with EGR & DOC	
Diameter x Langkah / Bore x Stroke	mm	93 X 92
Isi Silinder / Piston Displacement	cc	2,499
Tenaga Maksimum / Maximum Power	PS/rpm	80 / 3,800
Torsi Maksimum / Maximum Torque	Kgm/rpm	19.5/ 1,800 - 2,400
<b>TRANSMISI / TRANSMISSION</b>		
Model	(MUA55) 5Speed M/T	
Perbandingan Gigi / Gear Ratio	1st	4.357
	2nd	2.502
	3rd	1.501
	4th	1.000
	5th	0.809
	Rev	3.970
Perbandingan Gigi Terakhir / Final Gear Ratio	4.777	


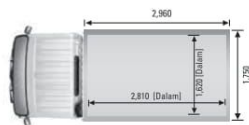
SPESIFIKASI	TRAGA PICK UP FD	TRAGA BOX
<b>BERAT / WEIGHT</b>		
Berat Kosong Kendaraan / Curb Weight	kg	1,470
Berat Total Kendaraan / Gross Vehicle Weight [GVW]	kg	2,950
Kapasitas Gardan Depan / Capacity Front Axle	kg	1,220
Kapasitas Gardan Belakang / Capacity Rear Axle	kg	1,730
<b>REM / BRAKE</b>		
Tipe/Type	Hydraulic	
Rem Kaki / Service Brake	Hydraulic with Ventilated Disc	
Rem Tangan / Hand Brake	Expanding pada transmisi belakang	
Sistem Pengereman Gas Buang / Exhaust Brake	Tidak Tersedia	
<b>RODA / TYRE</b>		
Ukuran Ban	195R14-8PR	
Ukuran Velg	6 STUD 14 X 5.5	
<b>SUSPENSII / SUSPENSION</b>		
Depan / Front	Double Wishbone with Coil Spring	
Belakang / Rear	Multi Leaf spring	
<b>LAIN-LAIN / OTHERS</b>		
Kapasitas Tangki / Fuel Tank Capacity	ltr	50
Radius Putar Minimum / Minimum Turning Radius m	4.5	
Kecepatan Maksimum / Maximum Speed	km/h	113
Aki / Accum	V-Ah	12 V - 65 Ah
Alternator	V-A	12 - 70
Audio Bluetooth, Aux In, USB	Ada	
APAR (Alat Pemadam Api Ringan)	Ada	
Fan Blower	Ada	
Garansi / Warranty	3 Tahun / 100,000 Km	

\* Untuk meningkatkan mutu dan penyesuaian dengan perkembangan teknologi, spesifikasi dapat berubah sewaktu-waktu tanpa pemberitahuan.  
\*\* Ilustrasi merupakan contoh sebagian aplikasi di lapangan.

## DIMENSI



TRAGA PICK UP FD



TRAGA BOX

## APLIKASI

PICK UP FD



BOX FULL ALUMINIUM



BOX SEMI ALUMINIUM



SCAN INI  
UNTUK  
INFORMASI  
LEBIH LANJUT



Agen Pemegang Merek & Distributor :

**PT ISUZU ASTRA MOTOR INDONESIA**



www.isuzu-astra.com